




Le petit livre bleu de la crèche Graine de Sésame

Bienvenue à La Maison Bleue !





Je m'appelle
et je vais jouer toute l'année
dans ma Maison Bleue.





Petite histoire de ma vie à la crèche...

La crèche c'est l'arrivée le matin,
Le « au revoir » à mes parents,
Pas de départ en cachette
Même si je pleure...
Après un câlin, je me consolerais
En jouant avec les enfants.

La crèche, c'est fatigant par moments,
Ça pleure, ça crie, ça chahute,
Et moi au milieu... !
Des fois je n'ai pas envie d'y aller,
Je suis de mauvaise humeur
Ou tout simplement fatigué.

La crèche c'est plein d'enfants,
Je dois apprendre à attendre
À partager les jouets
Et les bras des adultes
Mais quand on s'occupe de moi
Je suis le roi de la fête !

Si je ne cours pas vers vous
Le soir après ma journée,
Ne soyez pas triste,
Ne m'en veuillez pas,
Il me faut le temps
De finir mon jeu et de vous retrouver

**Extrait du livre de Christine Schuhl
« Créer des lieux petite enfance »**

La Maison Bleue souhaite la
BIENVENUE À

.....
et sa famille !



Le mot d'Antonia Ryckbosch



Pour le bien-être et l'épanouissement des enfants, chacun a une place essentielle à jouer dans nos Maisons Bleues :

Vous, les parents, qui nous confiez en toute sérénité la belle mission d'accompagner, de soutenir, d'éveiller vos enfants... Participez ! Et nous, les professionnels, nous travaillons avec enthousiasme chaque jour pour leur garantir les meilleures conditions de vie.

Ces Maisons Bleues, nous les avons voulu pour eux, pour vous : avec tout ce qui est indispensable pour que chacun se sente bien dans son espace, pour que l'ambiance soit chaleureuse et respire la confiance.

Savoir-faire, savoir-vivre, savoir-être... Avec ce Petit Livre Bleu, nous souhaitons vous donner toutes les clefs pour mieux comprendre et participer au quotidien de votre enfant à la crèche.

Bienvenue à La Maison Bleue !



Antonia Ryckbosch
Fondatrice de La Maison Bleue



SOMMAIRE

LE MOT
D'ANTONIA
RYCKBOSCH

4

SOMMAIRE

5

NOTRE HISTOIRE

6


LA CHARTE LA
MAISON BLEUE

7

LA CRÈCHE
GRAINE DE
SÉSAME

8

LES
AMÉNAGEMENTS
DE LA CRÈCHE

9

LA VIE DANS
LA CRÈCHE

10

LA VIE DE
L'ENFANT À LA
CRÈCHE

11

PRÉ-INSCRIPTION
DES SALARIÉS

12

QUELQUES
RECOMMANDATIONS

13


CLUB PARENTS

15


NUMEROS
UTILES

16

L'histoire du groupe La Maison Bleue



Nos fondations

L'histoire commence en 2004 avec Sylvain Forestier, entrepreneur et Antonia Ryckbosch, puéricultrice. Ensemble, ils décident de créer une nouvelle génération de crèches, en partenariat avec les collectivités et les entreprises : La Maison Bleue.

Notre vocation

La Maison Bleue reste fidèle à ses valeurs d'origine : un projet éducatif cohérent commun à toutes nos crèches, des aménagements adaptés à l'épanouissement de chaque enfant et fabriqués dans le respect de l'environnement.

La Maison Bleue en France

Implantée sur tout le territoire national, La Maison Bleue compte déjà 230 crèches accueillant près de 7 500 enfants encadrés par plus de 3 000 professionnels.

Crèche Graine de Sésame

En 2014, La Maison Bleue aménage les locaux du siège social de Carrefour à Massy Palaiseau pour y ouvrir la crèche Graine de Sésame.



La charte de La Maison Bleue

Assurer

à l'enfant une sécurité affective
et physique

Situer

les parents au centre
de notre projet

Respecter

les rythmes et
repères de l'enfant

Assurer

une socialisation
en douceur

Garantir

à chacun des soins
individualisés

Soutenir

l'enfant dans ses émotions
et ses désirs

Favoriser

l'éveil et l'autonomie
de l'enfant



La crèche Graine de Sésame

85 berceaux

Ouverte toute l'année

🕒 Lundi - vendredi

🕒 7h30 - 19h30

Accueils en crèche

🕒 Régulier

🕒 Occasionnel

🕒 Urgence



7 unités de vie

Section par âge	Nombre de sections
Bébés	2
Moyens	2
Grands	2
Âges mélangés	1



28 professionnels dont

🕒 1 Responsable de secteur

🕒 1 Directrice

🕒 2 Directrices adjointes

🕒 Et toute l'équipe à découvrir sur place !



Les aménagements de la crèche

Aménagements adaptés

- ☺ Structures psychomotrices pensées et adaptées à l'espace et à l'évolution des enfants
- ☺ Plans de change avec escaliers amovibles favorisant l'autonomie de l'enfant et respectant le dos des professionnels
- ☺ Conception de nouveaux matériels en fonction des besoins de l'équipe




Démarche durable

- ☺ Structures en bois issu de forêts éco-gérées du Jura



Espaces découverte

- ☺ Salle de jeux d'eau
- ☺ Potager pédagogique
- ☺ Espaces extérieur



La vie dans la crèche

Journée type à la crèche



Règles de vie

Arrivée - départ des enfants

- 🏠 Le bon fonctionnement des structures dépend du respect des heures d'arrivée et de départ des enfants.
- 🏠 Il est demandé aux familles de respecter les horaires.

Horaires idéaux pour le respect du groupe

- 🏠 Arrivée des bébés (accueil régulier) → jusqu'à 10h
- 🏠 Arrivée des grands (accueil régulier) → jusqu'à 10h00
- 🏠 Départ à partir de 16h00

La vie de l'enfant à la crèche





L'adaptation

Temps nécessaire à l'enfant, aux parents et aux professionnels pour créer des liens et se séparer en douceur.





Jour 1 45 min - 1h	Jour 2 1h - 1h30	Jour 3 2h - 2h30	Jour 4 4h	Jour 5 6h max
Mise en relation Faire connaissance Observation	Retour sur la journée précédente Présentation d'une journée à la crèche	Retour sur la journée précédente 1ier séparation (45 min) Transmissions	Retour sur la journée précédente Séparation (1h minimum)	Retour sur la journée précédente Petite journée d'accueil
A l'écart des autres enfants pour préserver l'intimité des échanges	Après un premier temps à l'écart du groupe, présentation des enfants dans l'unité de vie	Repas à la crèche avec son parent et sa référente	A l'écart des autres enfants pour préserver l'intimité des échanges	Temps de jeux Déjeuner avec sa référente Temps de repos Goûter Transmissions
L'enfant évolue avec son parent et sa référente	L'enfant évolue avec son parent et sa référente Présentation des professionnels relais	L'enfant évolue avec les autres enfants dans l'unité de vie	L'enfant évolue avec les autres enfants dans l'unité de vie	L'enfant évolue avec sa référente, son relais et les autres enfants dans l'unité de vie

Des habits adaptés selon la météo

Automne - Hiver

-  Vêtements chauds
-  Vêtements de pluie
-  Chapeau
-  Manteau
-  Pantalon de neige
-  Bottes

Eté

-  Maillot de bain
-  Serviette de bain
-  Chapeau de soleil
-  Chaussures semi-ouvertes ou sandales à semelle souple, antidérapante



Pré-inscription des salariés de Carrefour



Gestion ?

L'attribution des places en crèches est gérée par Carrefour & La Maison Bleue.

Comment ?

Les pré-inscriptions se font selon l'ordre de dépôt des demandes sur une plateforme dédiée.

Critères ?

Les critères objectifs utilisés sont la situation familiale de l'enfant, et le respect de l'équilibre des sections.

Quand ?

Campagne d'inscription pour les parents : **dernière semaine de février**
Mise à jour du dossier sur la plateforme : **1^{er} au 31 mars**
Résultat de la commission d'attribution des places : **1^{ère} semaine de mai**

Qui ?

Votre contact privilégié pour l'inscription :
Sandrine Vallet, Chargée relations familles La Maison Bleue
06 13 11 04 02 - sandrinevallet@la-maison-bleue.fr



Quelques recommandations

Pour faciliter l'organisation de la vie de votre enfant à la crèche, jour après jour. Avez-vous pensé à...



Marquer le prénom de votre enfant sur ses effets personnels.



Laisser des vêtements de rechange sur place.



Prendre le temps de lire régulièrement les informations affichées.



Respecter les horaires (important pour l'enfant, surtout en fin de journée).



Enregistrer le numéro de la crèche sur votre portable.



Saisir sur l'écran tactile l'heure d'arrivée et de départ de votre enfant.



Prévenir le plus tôt possible en cas d'absence de votre enfant.



Actualiser vos coordonnées téléphoniques.



Nous signaler tout traitement médical donné à la maison.



Ne pas oublier le doudou et/ou la tétine ou tout autre objet transitionnel, ce qui lui permettra de passer une bonne journée !



Dire « au revoir » à votre enfant au moment du départ.



Contribution financière des parents



Dispositions contractuelles générales

- 🕒 Date d'effet - date de fin (maximum 1 an)
- 👤 Si besoins complémentaires, accord de la directrice nécessaire
- 🕒 Toute demi-heure entamée est due
- 🕒 Base horaire annuelle → paiement mensuel



Les représentants légaux de l'enfant s'engagent à régler le volume d'heures annuelles réservées lors de l'inscription sur la plateforme et non les heures effectivement réalisées (sauf en cas de dépassement).

Seules les absences en application de l'article 8.4.b du règlement de fonctionnement pourront donner le droit à une déduction de facturation.

- 🕒 1er contrat établi le jour de l'arrivée de l'enfant jusqu'au mois de décembre de l'année en cours
- 👤 Reconstitution chaque année, en janvier, au regard du nouveau barème CAF.
- 👤 Seul le tarif horaire est révisé → Nouveau contrat rédigé & signé par les parents

A noter : les parents ne peuvent modifier leur contrat d'accueil à l'entrée, ni dans le courant de l'année (sauf justificatif de l'employeur)



Contribution financière

Calcul de la contribution financière

- 🏠 La contribution financière, « mensualisation », est calculée en fonction du tarif horaire assis sur les revenus de la famille et le taux d'effort de la CNAF.



La mensualisation est calculée comme suit :

Heures hebdomadaires
contractualisées

X


Tarif horaire

X

Semaines annuelles
contractualisées

Mois facturés

- 🏠 Facturation lissée sur 11 mois → Pas de facturation au mois d'août
- 🏠 Dans l'hypothèse où le volume de jours de congés déductibles défini dans le contrat n'aurait pas été consommé, la régularisation intervient en fin d'année



Bienvenue dans le «Club Parents»



Avec La Maison Bleue, vous participez pleinement à la vie de la crèche ! En tant que membre du Club Parents, vous devenez acteur et vous participez activement à l'épanouissement de votre enfant.

Participez à des activités enrichissantes

Nous avons conçu des activités pour vous faire partager des moments privilégiés avec votre enfant... mais pas seulement ! Nous vous invitons aussi à échanger avec les professionnels et à partager votre expérience avec les autres parents à diverses occasions.



Programme sur mesure d'activités en crèche
« Café parents »
Événement le Festival des Parents

Profitez d'aménagements dédiés

Faire une place aux parents, ce ne sont pas que des mots ! Dans votre crèche, vous profitez par exemple d'un salon convivial, d'une bibliothèque : pour échanger entre parents ou encore d'un espace allaitement pour vous isoler et partager un instant d'intimité avec votre enfant.

Restez en contact avec la crèche

1 Le Petit Livre Bleu de la crèche Sésame

Véritable guide pratique, le document que vous tenez entre les mains a été conçu pour vous accompagner vous et votre enfant lors des premiers pas au dernier au revoir. Avec ses pages photos, vous pourrez même le garder comme souvenir.



2 Le Portail Famille

Que ce soit pour avoir les coordonnées de la crèche, gérer votre accueil occasionnel ou simplement vivre les moments forts de la vie de la crèche, le Portail Famille est l'outil idéal spécialement conçu pour les parents.



3 La Gazette de la crèche

Des petits bonheurs au quotidien aux grandes nouveautés, la Gazette vous permet de suivre toute l'actualité de votre crèche.

4 Les panneaux d'information

Au jour le jour, des informations parents sont affichées à des emplacements dédiés au sein de votre crèche. Actualités, projets à venir... chaque jour cet outil simple d'accès vous tient au courant de ce qui se passe à la crèche.



Numéros utiles

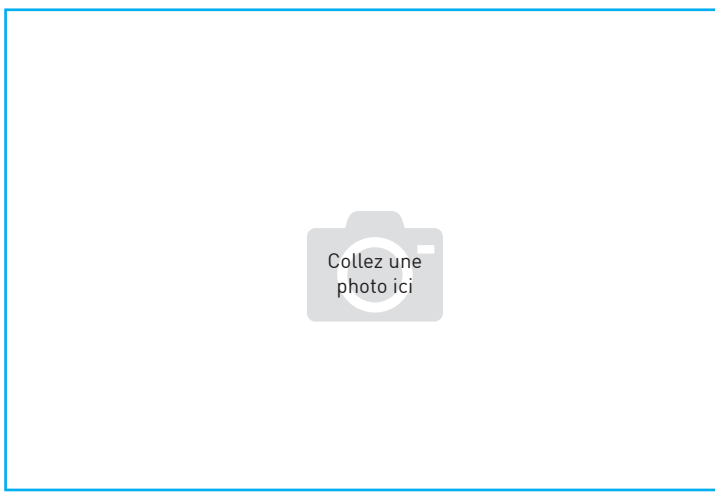


Votre enfant à la crèche

Sa 1^{ère}
année



A series of horizontal dotted lines for writing, consisting of 20 lines spaced evenly down the page.



Votre enfant à la crèche

Sa 2^{ème}
année

Area with horizontal dotted lines for writing.

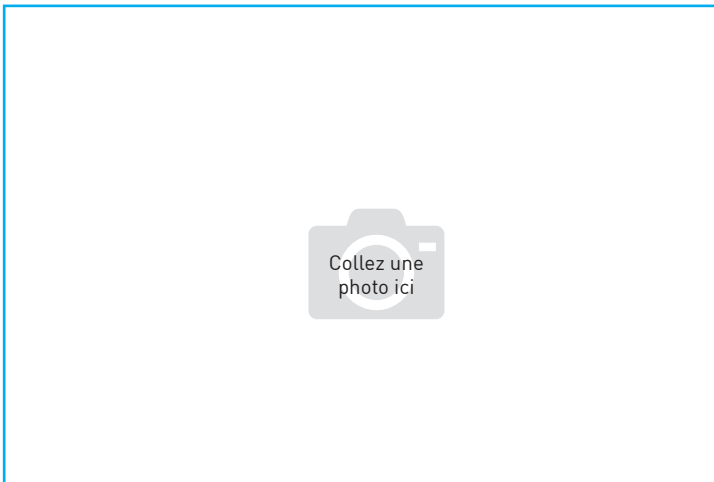


Votre enfant à la crèche

Sa 3^{ème}
année




A series of horizontal dotted lines for writing, spanning the width of the page.



Vos notes personnelles



A series of horizontal dotted lines spanning the width of the page, intended for writing notes.



Vos notes personnelles



A series of horizontal dotted lines for writing notes, spanning the width of the page.



www.la-maison-bleue.fr

Jours et horaires d'ouverture :

du lundi au vendredi,

7h30 - 19h30

Contact : Sandrine Vallet

06 13 11 04 02 - sandrineVALLET@la-maison-bleue.fr

9h00 - 17h00